


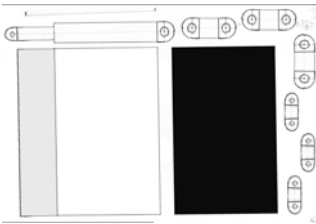
Zubehör für GELI: Spornrad für Saab Draken 48 und 70



Zusätzliches Material: Karton ca. 1mm (typisches GELI-Material)

Ausdruck auf normalem 80g Papier, kleine Teile sind zur Sicherheit öfter abgebildet.

Die Räder aus 4 Kartonschichten aufbauen, Radkappen nur Papier.

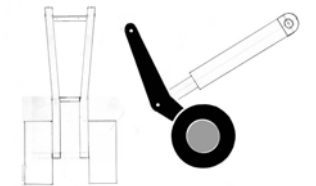


Die Fahrwerksbeine eine Kartonschicht, Papier beidseitig.

Hydraulikzylinder: langer Streifen (grau-weiß) rollen und zuschneiden, bis der Durchmesser der Skizze entspricht, dann schwarzen Streifen über weißen Bereich rollen, bis wieder Abmessung der Skizze erreicht ist.

Befestigungsösen zu "rechtwinkeligem U" biegen und an den Zylinderenden anbringen

Die beiden Streben zwischen den Fahrwerksbeinen rollen, bis Abmessung der Skizze erreicht ist.



Fahrwerksbein und Hydraulikzylinder erst bei endgültigem Einbau miteinander verkleben.

© 2007 Robert Merkstallinger, zur freien Vergabe auf KARTONBAU.de

